


ИНФОРМАЦИЯ*
о предоставлении социальных услуг гражданам
пожилого возраста и инвалидам государственными учреждениями социального обслуживания
за 9 месяцев 2016года

по муниципальным образованиям: Козельский, Перемышльский, Ульяновский районы

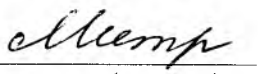
**РАЗДЕЛ 1. Создание банка данных нуждающихся в социальной
помощи граждан**

	Категория граждан	Всего	Количество нуждающихся в социальной помощи
1.	Всего граждан пожилого возраста и инвалидов, проживающих в муниципальном образовании	18136	518
	из них: одинокие	879	185
	одинокпроживающие	2720	333
	из строки 1:		
1.1.	Пенсионеры по возрасту	15325	504
1.2.	Инвалиды 1 и 2 групп общего заболевания и трудового увечья	2174	115
1.3.	Инвалиды с детства	622	14
	из них дети до 18 лет	165	-
1.4.	Участники ВОВ	60	10
	из них: инвалиды ВОВ	16	5
	участники ВОВ с группой инвалидности	44	2
1.5.	Пенсионеры и инвалиды, получающие пенсию в минимальном размере	2662	46
1.6.	Престарелые граждане старше 80 лет	2324	264
1.7.	Лица цыганской национальности	25	-
2.	Лица без определенного места жительства	1	-

Руководитель учреждения Митрохова С.П.
(Ф.И.О.)


(подпись)

Должностное лицо,
ответственное за
заполнение отчета Митрохова С.П.
(Ф.И.О.)


(подпись)

(48442)2-74-06
(номер контактного телефона)

(дата составления документа)

* Информация составляется ежеквартально с нарастающим итогом и представляется не позднее 5 числа, следующего за отчетной датой.

РАЗДЕЛ 2. Работа государственного учреждения социального обслуживания граждан пожилого возраста и инвалидов

Наименование учреждения : ГБУ КО «Козельский центр социального обслуживания граждан пожилого возраста и инвалидов»

Почтовый адрес, телефон: 249722, Калужская область, г.Козельск, ул.Б.Советская, д.2; тел.(48442)2-74-06.

Ф.И.О. руководителя: Митрохова Светлана Петровна

Наличие автотранспорта (кол-во единиц): 3

1. Предоставление социальных услуг в форме социального обслуживания на дому

Ф.И.О. заведующих отделениями: Золотарева А.Г.; Русяева Л.Г.; Чулкова Т.И.; Дугина В.К.; Сивак Л.И.; Полякова Т.П.

1.1	Численность получателей социальных услуг на начало года (чел.)	520		
	из их представители российских цыган (чел.)	-		
1.2	Общее число обслуживаемых на конец отчетного периода (чел.)	518		
	из них: инвалидов ВОВ	5		
	участников ВОВ	5		
	военнослужащих последнего призыва	-		
	лиц, награжденных знаком «Жителю блокадного Ленинграда»	-		
	лиц, работавших на объектах ПВО	-		
	тружеников тыла	99		
	бывших несовершеннолетних узников концлагерей	46		
	вдов погибших и умерших инвалидов и участников ВОВ	36		
	из них: инвалидов 1 группы	37		
	инвалидов 2 группы	78		
	инвалидов 3 группы	62		
	инвалидов с детства	14		
	из них: одиноких	185		
	одинокопроживающих	333		
	из них: мужчин	95		
	женщин	423		
	из них получают пенсию из:			
	Пенсионного фонда Российской Федерации	514		
	Министерства обороны Российской Федерации	4		
	других источников	-		
1.3	Обслуживаются (чел.):	518		
	на селе	321		
	в городе	93		
	в городском секторе, не имеющем коммунального благоустройства	104		
	на селе, имеющем коммунальное благоустройство	-		
1.4	За отчетный период:	-		
	вновь принято на обслуживание	54		
	снято с обслуживания, всего	56		
	в т. ч. по причинам:			
	смерть	40		
	переезд	13		
	помещение в дом-интернат	-		
	другое	3		
1.5	Число граждан пожилого возраста и инвалидов, нуждающихся в предоставлении социальных услуг в форме социального обслуживания на дому (очередь)	-		
1.6	Количество получателей социальных услуг по видам предоставления социальных услуг (чел.):	518	5822	1681
			3	77
	Социально-бытовые услуги			

	- покупка за счет средств получателя социальных услуг и доставка на дом лекарственных препаратов, медицинских изделий, продуктов питания, промышленных товаров первой необходимости, средств санитарии и гигиены, средств ухода, книг, газет, журналов	518	1288 4	3791 6
	- помощь в приготовлении пищи	493	7040	2425 6
	- оплата за счет средств получателя социальных услуг жилищно-коммунальных услуг и услуг связи	513	3334	6463
	- сдача за счет средств получателя социальных услуг вещей в стирку, химчистку, ремонт, обратная их доставка	-	-	-
	- покупка за счет средств получателя социальных услуг топлива, топка печей, обеспечение водой, проживающих в жилых помещениях без центрального отопления и (или) водоснабжения)	393	8381	2597 3
	- организация помощи в проведении ремонта жилых помещений			
	- уборка жилых помещений	515	4562	1380 6
	- отправка за счет средств получателей социальных услуг почтовой корреспонденции	441	1540	9053
	Социально-медицинские услуги			
	- систематическое наблюдение за получателями социальных услуг в целях выявления отклонений в состоянии их здоровья	518	1234 4	3888 8
	Социально-правовые услуги			
	- оказание помощи в оформлении и восстановлении утраченных документов получателей социальных услуг			
	- оказание помощи в получении юридических услуг (в том числе бесплатно)			
	- оказание помощи в защите прав и законных интересов получателей социальных услуг	387	6820	7450
	Услуги в целях повышения коммуникативного потенциала получателей социальных услуг, имеющих ограничения жизнедеятельности, в том числе детей-инвалидов			
	- оказание помощи в написании и прочтении писем	507	1318	4372
1.7	Затраты по оказанию соц. услуг на одного обслуживаемого в месяц (руб.)			
1.8	Количество обслуживаемых, всего	518		
	в т.ч. бесплатно	335		
	на условиях частичной оплаты	142		
	по тарифам на социальные услуги	41		
1.9	Поступило средств за отчетный период, всего (руб.)	2036		
	за обслуживание на условиях частичной оплаты	18		
		1558		
	за обслуживание по тарифам на социальные услуги	92		
		4772		
		6		

2. Предоставление социальных услуг в полустационарной форме социального обслуживания

2.1. Предоставление социальных услуг в отделениях дневного пребывания

Ф.И.О. заведующей отделением _____

2.1.1	Численность работников отделения			
2.1.2	Число мест в отделении			
2.1.3	Число лиц, обслуженных за отчетный период (всего),			
	из них: пенсионеров			
	инвалидов			
2.1.4	Количество получателей социальных услуг по видам предоставления социальных услуг (чел.):	челове к	услуг за кварт л	услуг за отчетный период с нарастаю щим ито гом

	Социально-бытовые услуги			
	- обеспечение площади жилых помещений в соответствии с утвержденными нормативами, помещений для организации реабилитационных мероприятий, лечебно-трудовой деятельности, культурно-бытового обслуживания			
	- обеспечение питанием согласно утвержденным нормативам			
	- обеспечение мягким инвентарем согласно утвержденным нормативам			
	- обеспечение книгами, журналами, газетами, настольными играми за счет средств получателя			
	- предоставление в пользование мебели согласно утвержденным нормативам			
	Социально-медицинские услуги			
	- проведение мероприятий, направленных на формирование здорового образа жизни			
	- проведение занятий по адаптивной физической культуре			
	Социально-психологические услуги			
	- проведение психологической коррекции психологических тренингов			
	- социально-психологическое консультирование (в том числе по вопросам внутрисемейных отношений)			
	- оказание консультационной психологической помощи анонимно (в том числе с использованием телефона доверия)			
	Услуги в целях повышения коммуникативного потенциала получателей социальных услуг, имеющих ограничения жизнедеятельности, в том числе детей-инвалидов			
	- оказание помощи в обучении навыкам компьютерной грамотности			

3. Социальное сопровождение

3.1. Предоставление социальных услуг в Клубах общения

Ф.И.О. руководителя службы _____

2.2.1	Количество клубов, их названия:		
2.2.2	Количество проведенных мероприятий и встреч (ед.)		
2.2.3	Количество получателей социальных услуг по видам предоставления социальных услуг (чел.):		
	Социально-педагогические услуги		
	- организация проведения клубной и кружковой работы для формирования развития позитивных интересов получателей социальных услуг <i>из них в «Университетах третьего возраста», (чел.) (в разрезе факультетов)</i>		
	- организация досуга (экскурсии, посещения театров, выставок, концерты художественной самодеятельности, праздники, юбилеи и другие культурные мероприятия)		

3.2. Предоставление социальных услуг в реабилитационных отделениях (кабинетов) для лиц с ограниченными возможностями

Ф.И.О. заведующей отделением _____

2.3.1	Численность работников отделения		
2.3.2	Число мест в отделении		
2.3.3	Количество получателей социальных услуг по видам предоставления социальных услуг (всего), из них: пенсионеров инвалидов в том числе с ИПР		
2.3.4	Услуги в целях повышения коммуникативного потенциала получателей социальных услуг, имеющих ограничения жизнедеятельности, в том числе		

	детей-инвалидов	
	- проведение социально-реабилитационных мероприятий в сфере социального обслуживания	
	Социально-психологические услуги	
	- проведение психологической коррекции и психологических тренингов	
	- социально-психологическое консультирование (в том числе по вопросам внутрисемейных отношений)	
	- оказание консультационной психологической помощи анонимно (в том числе с использованием телефона доверия)	

4. Предоставление срочных социальных услуг

Ф.И.О. заведующей отделением Русяева Л.Г.

		чел.	в том числе обслужено мобильными бригадами	услуг за отчетный период с нарастающим итоном
4.1.	Численность лиц, фактически работающих в отделении	3	-	-
4.2.	Количество получателей срочных социальных услуг, всего	1114	-	1114
	из них представители российских цыган	-	-	-
	ветераны Великой Отечественной войны	-	-	-
	<i>в том числе по видам услуг:</i>	955	-	955
	обеспечение бесплатным горячим питанием или наборами продуктов			
	обеспечение одеждой, обувью и другими предметами первой необходимости	2	-	2
	содействие в получении временного жилого помещения	-	-	-
	содействие в получении юридической помощи в целях защиты прав и законных интересов получателей социальных услуг, в том числе 14 мобильных услуги	54	-	54
	содействие в получении экстренной психологической помощи с привлечением к этой работе психологов и священнослужителей		-	
	<i>иные срочные социальные услуги:</i>		-	
	доставка лекарственных препаратов одиноким и одиноко проживающим пожилым гражданам и инвалидам	91	-	91
	другое (указать конкретно): оплата жилищно-коммунальных услуг	12	-	12
	- количество выездов (ед.)		-	

5. Предоставление дополнительных социальных услуг

5.1. Предоставление услуг службой «Социальное такси»

Ф.И.О. руководителя службы "Социальное такси" _____

		Чел.
4.1.1	Количество сотрудников службы	
4.1.2	Количество единиц автотранспорта	
4.1.3	Кол-во граждан, воспользовавшихся услугами Социального такси за отчетный период, всего (чел.)	
	из них: бесплатно	
	на условиях частичной оплаты	
	на условиях полной оплаты	

1.4	Затраты по оказанию социальных услуг на одного обслуживаемого в месяц (руб.)	
-----	--	--

5.2. Работа других отделений (служб)

указать какие)

Ф.И.О. заведующей отделением (службы)

№ п/п	Наименование оказанных услуг	Чел.
4.1.	Количество граждан, получивших дополнительные социальные услуги (чел.)	247
	в т. ч. по видам услуг	
	Услуги парикмахера	171
	Ксерокопирование	72
	Прокат реабилитационного оборудования (инвалидная коляска)	4

4.2	Поступило средств от оказания дополнительных социальных услуг за отчетный период, всего (руб.)	11270
-----	--	-------

6. Анализ эффективности расходования средств, полученных от взимания платы за предоставление социальных услуг в форме социального обслуживания на дому, в полустационарной форме социального обслуживания и дополнительных социальных услуг

Направление расходования средств	Ед. изм.	За отчетный период
1. На приобретение продуктов питания	тыс. руб.	
2. На приобретение мягкого инвентаря	тыс. руб.	
3. Оплата коммунальных услуг	тыс. руб.	
4. Проведение противопожарных мероприятий, связанных с содержанием учреждений	тыс. руб.	
5. Приобретение мебели и технологического оборудования	тыс. руб.	
6. Уплата налогов	тыс. руб.	
7. Расходы связанные с содержанием учреждений (капитальный и текущий ремонт учреждений, оплата договоров по техническому обслуживанию и ремонту охранных систем)	тыс. руб.	
8. Оплата договоров по техническому обслуживанию и ремонту оборудования	тыс. руб.	
9. Приобретение предметов благоустройства территории учреждения	тыс. руб.	
12. Расходы на оплату труда	тыс. руб.	19,5
13. Содержание и обслуживание автотранспорта, расходы на приобретение хоз. инвентаря	тыс. руб.	
14. Прочие расходы (налог на прибыль)	тыс. руб.	20,5
15. Другие расходы (указать конкретно)	тыс. руб.	92,8
15.1. Специальная оценка условий труда	тыс. руб.	14,8
15.2. Курсы повышения квалификации	тыс. руб.	7,9
15.3. Проезд соц. работников	тыс. руб.	22,3
15.4. Объявление в газету	Тыс. руб.	3,6
15.5. Приобретение поздравит. открыток	Тыс. руб.	7,8
15.6. Обучение на курсах повышения квалификации	Тыс. руб.	36,4
ИТОГО:	тыс. руб.	132,8

7. Развитие кадрового потенциала учреждения

7.1. Текущая кадров

Численность работников														
	Директор	Заместитель директора	Зав. отделением	Гл. бухгалтер	Бухгалтер	Социальные работники	Специалисты по социальной работе	Медицинские работники	Инспектор по кадрам	Юрист	Водитель	Парикмахер	Уборщик служебных помещений	Итого
На начало года	1	1	6	1	1	272	1	-	1	-	3	1	3	291
Принято						40								40
Уволено						55			1					55
На конец года	1	1	6	1	1	257	1	-	-	-	3	1	3	275

7.2. Повышение квалификации и переподготовка (человек)

Количество человек				
	медицинские работники	социальные работники	педагогические работники	административно-хозяйственный персонал и другие работники
Повышение квалификации				4
Переподготовка				

7.3. Проведение конкурсов профессионального мастерства (количество) _____

Количество участников (человек) _____

7.4. Развитие наставничества. Количество наставников в учреждении (человек) _____ 1 _____

7.5. Укомплектованность кадрами

Наименование должности	кол-во	Возраст				Образование					Стаж работы				
		до 30 лет	30-45 лет	46-55 лет	св. 55 лет	среднее	среднее - профес.	в т.ч. профил.	высшее	в т.ч. профил.	до 1 года	1-3 года	3-5 лет	5-10 лет	свыше 10 лет
Директор учреждения	1			1					1						1
Заместитель директора	1		1						1						1
Главный бухгалтер	1		1						1		1				
Зав. отделением	6		2	3	1		3		3	1	1	1			4
Специалист по соц. работе	1	1							1	1		1			
Медицинские работники															
Инспектор по кадрам															
Психолог															
Юрист															
Методист															
Культурный организатор															
Соц. работник	257	19	69	84	85	118	115	3	24		46	71	35	75	30
Водитель	3		1	1	1	2	1					2	1		
Бухгалтер	1	1							1	1	1				
Уборщица	3				3	2	1					2		1	
Другие	1	1					1					1			

Должности(парикмахер)																
Итого:	2	22	74	89	90	12	121	3	32	3	48	79	36	76	36	
	7					2										
	5															

7.6. Динамика заполнения вакантных ставок

	Единица измерения	
Утверждено на 01.01.2016 года	ставок	78,667
в т.ч. социальных работников	ставок	59,917
Наличие вакантных ставок на начало года	единиц	4,916
Фактически укомплектовано на конец отчетного периода	ставок	76,389
% укомплектованности	%	97,1
Наличие вакантных ставок на конец отчетного периода	ставок	2,278
в т.ч. по должностям:		
инспектор по кадрам	ставок	0,4
специалист по социальной работе	ставок	1,0
социальный работник	ставок	0,878

К таблице 7.6. на 01.10.2016г.

Должность	Утверждено ставок	Занято ставок	Наличие вакантных ставок
Директор	1	1	-
Главный бухгалтер	1	1	-
Заместитель директора	1	1	-
Бухгалтер	2	1 + 1(совмещение)	-
Экономист	0,5	0,5(совмещение)	-
Инспектор по кадрам	0,4	-	0,4
Водитель	3	3	-
Уборщик служебных помещений	0,35	0,35	-
Заведующие отделениями	7	6 + 1(совмещение)	-
Социальный работник	59,917	59,039	0,878
Специалист по соц.работе	2	1	1
Парикмахер	0,5	0,5	-
Итого	78,667	76,389	2,278

8. Развитие волонтерского движения в поддержку пожилых граждан и инвалидов в муниципальном образовании

8.1.	Количество волонтеров, принявших участие в мероприятиях всего (чел.)	68
	из них: учащиеся ПТУ	48
	школьники	20
	граждане	
	сотрудники социальных служб	
	другие (указать какие)	
8.2.	Кол-во граждан, получивших помощь за отчетный период, всего (чел.)	52
	из них: пенсионеры	13
	инвалиды	18
	ветераны ВОВ	21
	их них по видам помощи:	
	уборка угля и дров	18

уборка территории около дома от снега, листья	40
обрезка кустарника	1
мелкий ремонт надворных построек	2
другие виды помощи:	3

9. Организация свободного времени и культурного досуга пожилых людей в муниципальном образовании**
(по данным учреждений культуры, спорта)

9.1.	Организация доставки книг на дом (обслужено человек)	
9.2.	Проведение спортивных мероприятий с участием пожилых людей с охватом пожилых людей (человек)	
9.3.	Проведение физкультурно-оздоровительных мероприятий (количество) с охватом пожилых людей (человек)	
9.4.	Организация проведения конкурсов художественной самодеятельности пожилых граждан; выставок изделий декоративно-прикладного творчества с охватом пожилых людей (человек)	
9.5.	Организация экскурсионно-туристических мероприятий с охватом пожилых людей (человек)	

10. Оказание адресной социальной помощи гражданам пожилого возраста и инвалидам (материальной, натуральной) за счет бюджетных и внебюджетных средств МР

	Виды помощи	Кол-во пенсионеров и инвалидов, получивших помощь	Категория, получивших помощь	Сумма, руб.	Источник финансирования
10.1.	Денежная помощь				
10.2.	Натуральная помощь, в том числе обеспечение:				
	топливом				
	картофелем и др. овощами				
	горячим питанием				
	продуктовыми наборами				
	одеждой и обувью				
	проведение ремонта жилья				
	оплата коммунальных услуг				
	другое				

11. Гуманитарная помощь

№ п/п	Гуманитарная помощь	Объем помощи (руб., кг, шт.)	Число получивших (чел.)	Категория, получивших помощь	Источник поступления

12. Помощь предприятий и организаций

№ п/п	Наименование предприятия, организации	Вид помощи	Категория получивших	Число получивших (чел.)	Сумма

13. Негосударственный сектор социального обслуживания

	Наименование организации	Виды оказываемых услуг	Количество человек, получивших помощь
10.1.	Общественные объединения ветеранов		
10.2.	Общественные объединения инвалидов		
10.3.	Общество Красного Креста		
10.4.	Религиозные объединения		
10.5.	Другие объединения и организации		

** информация предоставляется по данным на 01.07 и 01.01.

13. Сведения о получателях социальных услуг за 3 квартал (без социального сопровождения)

Общая численность получателей социальных услуг в учреждении (далее - общая численность), чел.	Доля от общей численности обратившихся за предоставлением социальных услуг (%)	Обстоятельства, в связи с наличием которых гражданин признан нуждающимся в социальном обслуживании																Получатели социальных услуг на основе договоров и разработанных индивидуальных программ	
		полная или частичная утрата способности либо возможности осуществлять самообслуживание, самостоятельно передвигаться, обеспечивать основные жизненные потребности в силу заболевания, травмы, возраста или наличия инвалидности		наличие в семье инвалида или инвалидов, в том числе ребенка-инвалида или детей-инвалидов, нуждающихся в постоянном постороннем уходе		наличие ребенка или детей (в том числе находящихся под опекой, попечительством), испытывающих трудности в социальной адаптации		отсутствие возможности обеспечения ухода (в том числе временного) за инвалидом, ребенком, детьми, а также отсутствие попечения над ними		внутрисемейный конфликт, в том числе с лицами с наркотической или алкогольной зависимостью, лицами, имеющими пристрастие к азартным играм, страдающими психическими расстройствами, наличие насилия в семье		отсутствие определенного места жительства, в том числе у лица, не достигшего возраста двадцать трех лет и завершившего пребывание в организации для детей-сирот и детей, оставшихся без попечения родителей		отсутствие работы и средств к существованию		иные обстоятельства, которые нормативными правовыми актами субъекта Российской Федерации признаны ухудшающими или способными ухудшить условия жизнедеятельности граждан			
		признано нуждающимися (чел.)	доля от общей численности (%)	признано нуждающимися (чел.)	доля от общей численности (%)	признано нуждающимися (чел.)	доля от общей численности (%)	признано нуждающимися (чел.)	доля от общей численности (%)	признано нуждающимися (чел.)	доля от общей численности (%)	признано нуждающимися (чел.)	доля от общей численности (%)	признано нуждающимися (чел.)	доля от общей численности (%)	признано нуждающимися (чел.)	доля от общей численности (%)		
1	2	3	4	5	6	7	8	9	10	11	12	13	14	15	16	17	18	18	20
899	100	899	100															528	58,6

14. Сведения о получателях социальных услуг за отчетный период с нарастающим итогом (без социального сопровождения)

Общая численность получателей социальных услуг в учреждении (далее - общая численность), чел.	Доля от общей численности обратившихся за предоставлением социальных услуг (%)	Обстоятельства, в связи с наличием которых гражданин признан нуждающимся в социальном обслуживании																Получатели социальных услуг на основе договоров и разработанных индивидуальных программ	
		полная или частичная утрата способности либо возможности осуществлять самообслуживание, самостоятельно передвигаться, обеспечивать основные жизненные потребности в силу заболевания, травмы, возраста или наличия инвалидности		наличие в семье инвалида или инвалидов, в том числе ребенка-инвалида или детей-инвалидов, нуждающихся в постоянном постороннем уходе		наличие ребенка или детей (в том числе находящихся под опекой, попечительством), испытывающих трудности в социальной адаптации		отсутствие возможности обеспечения ухода (в том числе временного) за инвалидом, ребенком, детьми, а также отсутствие попечения над ними		внутрисемейный конфликт, в том числе с лицами с наркотической или алкогольной зависимостью, лицами, имеющими пристрастие к азартным играм, лицами, страдающими психическими расстройствами, наличие насилия в семье		отсутствие определенного места жительства, в том числе у лица, не достигшего возраста двадцать трех лет и завершившего пребывание в организации для детей-сирот и детей, оставшихся без попечения родителей		отсутствие работы и средств к существованию		иные обстоятельства, которые нормативными правовыми актами субъекта Российской Федерации признаны ухудшающими или ухудшить условия жизнедеятельности граждан		численность (чел.)	доля от общей численности (%)
		признано нуждающимся (чел.)	доля от общей численности (%)	признано нуждающимся (чел.)	доля от общей численности (%)	признано нуждающимся (чел.)	доля от общей численности (%)	признано нуждающимся (чел.)	доля от общей численности (%)	признано нуждающимся (чел.)	доля от общей численности (%)	признано нуждающимся (чел.)	доля от общей численности (%)	признано нуждающимся (чел.)	доля от общей численности (%)	признано нуждающимся (чел.)	доля от общей численности (%)		
1	2	3	4	5	6	7	8	9	10	11	12	13	14	15	16	17	18	18	20
1935	100	1935	100															574	29,6

Сведения о предоставлении услуг, не относящихся к социальным услугам (социальное сопровождение)

№ п/п	Показатели	Численность (человек)
1	Граждане, которым оказано содействие в предоставлении помощи, не относящейся к социальным услугам (социальное сопровождение), всего	14
	в том числе:	14
	медицинской	-
	психологической	-
	педагогической	-
	юридической	-
	социальной	-
	иной помощи (указать наименование помощи)	-

Доклад

об исполнении целевых показателей эффективности деятельности государственного бюджетного учреждения Калужской области «Козельский центр социального обслуживания граждан пожилого возраста и инвалидов»»

за 3 квартал 2016 года

За 3 квартал 2016 года Учреждением были проведены следующие мероприятия по выполнению государственного задания:

На 01 октября 2016г. на обслуживании в отделениях социальной помощи на дому находится 518 человек, проживающих на территории Козельского, Ульяновского и Перемышльского районов.

За 3 квартал 2016 года оказано 58223 услуги, принято на обслуживание 21 человека, снято с обслуживания 10 человек, из них 7 человек в связи со смертью, 3 человека переехали.

В Учреждении за 3 квартал 2016 года 263 человек получили срочные услуги, сто восьмидесяти гражданам оказаны дополнительные социальные услуги.

Одиноким и одинокопроживающим гражданам выписывались и доставлялись на дом лекарственные препараты, доставлялись на дом наборы продуктов, 66 человек воспользовались услугой парикмахера, все больше пользуется спросом ксерокопирование документов.


В Учреждении проводится информационно - разъяснительная работа среди социальных работников и обслуживаемых граждан по реализации положений Федерального Закона от 28.12.2013 года № 442 ФЗ «Об основах социального обслуживания граждан в Российской Федерации». Проведена специальная оценка условий труда для 12 рабочих мест.

В целях информационной открытости продолжается работа по размещению и постоянному обновлению информации об Учреждении в соответствии с установленными показателями на официальном сайте ГБУ КО «Козельский центр социального обслуживания граждан пожилого возраста и инвалидов» (kozelskcenter.ru). Проведена работа по размещению на сайте памятных дат истории Отечества с целью информирования населения. Обновляются информационные стенды. Размещена информация об учреждении в соответствии с установленными показателями на официальном сайте в сети Интернет (www.bus.gov.ru).

Выполняются в указанные сроки все указания и поручения министерства труда и социальной защиты Калужской области. Соблюдаются сроки и порядок предоставления бюджетной, статистической отчетности. Для эффективной работы Учреждения применяется программа 1С Предприятие 8.3, используется Астрал, СМАРТ-бюджет, справочно-информационная система «Гарант». Просроченная кредиторская задолженность отсутствует.

За 3 квартал со стороны обслуживаемых граждан жалоб не поступало. Проведено анкетирование 40 получателей социальных услуг. Все они удовлетворены качеством предоставления социальных услуг. На сайте учреждения замечаний не было. Государственное задание по всем услугам выполнено. Чрезвычайных происшествий не произошло. Обеспеченность кадрами учреждения в третьем квартале 2016 года составила 97,1%.

Директор:



С. П. Митрохова

С. П. Митрохова

Отчет о выполнении государственного задания №1 за 3 квартал 2016 года

Наименование государственного учреждения (обособленного подразделения)

ГБУ КО "Козельский центр социального обслуживания граждан пожилого возраста и инвалидов"

Вид деятельности государственного учреждения (обособленного подразделения)

Социальная защита населения

Вид государственного учреждения

Организация социального обслуживания

Периодичность: Ежеквартально

1 Наименование государственной услуги

Предоставление социального обслуживания в форме на дому включая оказание социально-бытовых услуг, социально-медицинских услуг, социально-психологических услуг, социально-педагогических услуг, социально-трудовых услуг, социально-правовых услуг в целях повышения коммуникативного потенциала получателей социальных услуг, имеющих ограничения жизнедеятельности, в том числе детей-инвалидов, срочных социальных услуг

2. Категория потребителей государственной услуги

Граждане полностью или частично утративший способность либо возможности осуществлять самообслуживание, самостоятельно передвигаться, обеспечивать основные жизненные потребности в силу заболевания, травмы, возраста или наличия инвалидности

3 Сведения о фактическом достижении показателей, характеризующих объем и (или) качество государственной услуги:

3.1. Сведения о фактическом достижении показателей, характеризующих качество государственной услуги:

Форма по	Коды
ОКУД	506001
Дата	01.10.2016
По сводному реестру	
По ОКВЭД	85.32

Уникальный номер по базовому(отраслевому) перечню

002

Уникальный номер реестровой записи	Показатель, характеризующий содержание государственной услуги			Показатель, характеризующий условия (формы) оказания государственной услуги		Показатель качества государственной услуги								Источник информации о значении показателя
						наименование показателя	единица измерения по ОКЕЛ		утверждено в государственном задании	исполнено на отчетную дату	допустимое (возможное отклонение)	отклонение превышающее допустимое (возможное) значение	причина отклонения	
							наименование	код						
1	2	3	4	5	6	7	8	9	10	11	12	13	14	15
2203200000000000001005100				очно		Удовлетворенность получателей социальных услуг в оказанных социальных услугах	Процент	744	100	100	0			Сайт учреждения, Доклад руководителя учреждения

допустимые (возможные) отклонения от установленных показателей качества государственной услуги, в пределах которых государственное задание считается выполненным

0 процентов

3.2. Показатели характеризующие объем государственной услуги:

Уникальный номер реестровой записи	Показатель, характеризующий содержание государственной услуги			Показатель, характеризующий условия (формы) оказания государственной услуги		Показатель качества государственной услуги								Средний размер платы/цена тариф)	Источник информации о значении показателя
	(наименование показателя)	(наименование показателя)	(наименование показателя)	(наименование показателя)	(наименование показателя)	наименование показателя	единица измерения по ОКЕИ		утвержденное государственном задании на год	исполнено на отчетную дату	допустимое (возможное отклонение)	отклонение превышающее допустимое (возможное) значение	причина отклонения		
							наименование	код							
1	2	3	4	5	6	7	8	9	10	11	12	13	14	15	16
2203200000000000001005100				очно		Численность граждан, получивших социальные услуги	человек	792	1720	899	5			229,88	Информация о предоставлении социальных услуг гражданам пожилого возраста и инвалидам государственными учреждениями социального обслуживания за январь-сентябрь 2016 года


допустимые (возможные) отклонения от установленных показателей качества государственной услуги в пределах которых государственное задание считается выполненным

5 процентов

Директор *Митрохова* С.П. Митрохова

Главный бухгалтер *Пичкова* Е.С. Пичкова

тел (48442)2-74-06



Целевые показатели эффективности деятельности государственного бюджетного учреждения Калужской области «Козельский центр социального обслуживания граждан пожилого возраста и инвалидов» и критерии оценки эффективности работы руководителя

за 3 квартал 2016 года

N п/п.	Целевые показатели эффективности деятельности государственного учреждения	Критерии оценки эффективности и результативности работы руководителя государственного учреждения в баллах (максимально возможное)	Информация о выполнении показателя	Периодичность оценки целевых показателей
1. Критерии по основной деятельности государственного учреждения				
1	Доля граждан, получивших социальные услуги в форме социального обслуживания на дому в государственном учреждении, в общем числе граждан, обратившихся за предоставлением социальных услуг в форме социального обслуживания на дому в государственное учреждение (100 процентов)	1,5	Доклад руководителя государственного учреждения	Квартальная
2	Выполнение государственного задания по показателям, характеризующим качество и объем государственных услуг (с учетом допустимых (возможных) отклонений от установленных показателей, в пределах которых государственное задание считается выполненным)	3,5	Доклад руководителя государственного учреждения	Квартальная
3	Оказание гражданам - получателям услуг, обратившимся в государственное учреждение, социальных услуг в соответствии с индивидуальными программами предоставления социальных услуг (охват 100 процентов)	1	Доклад руководителя государственного учреждения. Отчетная форма	Квартальная
4	Наличие в государственном учреждении попечительского (общественного) совета и его	-	Отчетная форма	Годовая

	участие в независимой оценке качества работы государственного учреждения			
5	Проведение социально значимых мероприятий или активное участие в них	-	Доклад руководителя государственного учреждения	Годовая
6	Обеспечение достижения показателя соотношения средней заработной платы социальных работников и средней заработной платы в Калужской области, установленного планом мероприятий ("дорожной картой") "Повышение эффективности и качества услуг в сфере социального обслуживания населения (2013 - 2018 годы) в Калужской области", утвержденного постановлением Правительства Калужской области от 29.03.2013г. №158 (в ред. постановлений Правительства Калужской области от 24.06.2013 №321, от 12.05.2014 №289, от 30.04.2015 №247)	-	Доклад руководителя государственного учреждения	Годовая
7	Отсутствие чрезвычайных происшествий, явившихся следствием бездействия руководителя или непринятия им достаточных мер по предотвращению ЧП	2	Доклад руководителя государственного учреждения	Квартальная
8	Обеспечение информационной открытости государственного учреждения: обеспечение регистрации и размещение информации об учреждении в соответствии с установленными показателями на официальном сайте в сети Интернет (www.bus.gov.ru)	-	Доклад руководителя государственного учреждения	Годовая
	Совокупная значимость всех критериев в баллах по	8		

	первому разделу:			
2. Критерии по финансово-экономической деятельности, исполнительской дисциплине государственного учреждения				
1	Соблюдение сроков и порядка представления бюджетных смет, планов финансово-хозяйственной деятельности в министерство в соответствии с доведенными лимитами бюджетных обязательств (в порядке и сроки, установленные министерством)	-	Доклад руководителя государственного учреждения	Годовая
2	Представление заявок по инициативе государственного учреждения по изменению бюджетной сметы, плана финансово-хозяйственной деятельности в течение финансового года (не более 10)	-	Доклад руководителя государственного учреждения	Годовая
3	Соблюдение сроков и порядка представления статистической отчетности в министерство	1	Доклад руководителя государственного учреждения	Квартальная
4	Соблюдение сроков и порядка представления бюджетной отчетности в министерство (в порядке и сроки, установленные министерством)	1	Доклад руководителя государственного учреждения. Отчетная форма	Квартальная
5	Качество исполнения статистической и бюджетной отчетности, аналитической информации, поручений министерства	1	Доклад руководителя государственного учреждения. Информация курирующих отделов министерства	Квартальная
6	Соблюдение предельной доли оплаты труда работников административно-управленческого персонала в фонде оплаты труда государственного	-	Доклад руководителя государственного учреждения	Годовая

	учреждения (не более 40 процентов)			
7	Отсутствие просроченной кредиторской задолженности сложившейся по вине государственного учреждения	-	Доклад руководителя государственного учреждения. Отчетная форма	Первый квартал
8	Отсутствие замечаний профильных отделов министерства в части предоставления государственными учреждениями информации по отдельным запросам, поручениям	1,5	Доклад руководителя государственного учреждения. Информация курирующих отделов министерства	Квартальная
9	Отсутствие нарушений при проведении проверок контрольно-надзорными органами, министерством	-	Доклад руководителя государственного учреждения	Годовая
10	Освоение средств, предусмотренных государственному учреждению государственными программами Калужской области на укрепление материально-технической базы	-	Доклад руководителя государственного учреждения	Годовая
Совокупная значимость всех критериев в баллах по второму разделу:		4,5		
3. Критерии по деятельности государственного учреждения, направленные на работу с кадрами				
1	Обеспеченность кадрами не менее 75 процентов от штатного расписания $76,389/78,667=97,1\%$	2	Доклад руководителя государственного учреждения	Квартальная
2	Отношение среднесписочной численности сотрудников к утвержденному штатному расписанию (не менее 65 процентов)	2	Доклад руководителя государственного учреждения	Квартальная

	75.53/78.667–96.0%			
3	Обеспечение проведения аттестации специалистов и перевод специалистов на "эффективный контракт"	-	Доклад руководителя государственного учреждения	Годовая
Совокупная значимость всех критериев в баллах по третьему разделу:		4		
Совокупность всех критериев по трем разделам (итого):		16.5		

Отчет

по выполнению показателей «дорожной карты»

в ГБУ КО «Козельский центр социального обслуживания граждан пожилого
возраста и инвалидов» по состоянию на 01.10.2016г.

В 2016 году соотношение средней заработной платы социальных работников, работающих по «дорожной карте» и средней заработной платы в субъекте Российской Федерации должно составить 79 %.

При прогнозе средней заработной платы социальных работников по Калужской области- 27984,8, средняя заработная плата социальных работников, работающих по «дорожной карте» в Козельском районе должна быть- 17571,00.

За 9 месяцев 2016г. размер средней заработной платы социальных работников, работающих по «дорожной карте» составил 18707 рублей, в том числе за сентябрь 17106 рублей, это - 66,8% от средней заработной платы по региону и 106% от уровня по Козельскому району.

Показатели «дорожной карты» выполняются.

Директор:



С. П. Митрохова